











**TABLA DE ACTIVIDADES**  
**RETO DE LENGUA, “LAS VOCES DE MI BARRIO”**  
**1º ESO, curso 2022/2023**

	ACTIVIDAD	GRUPAL/ INDIVIDU AL		EXTENSIÓN	DÓNDE SE HACE	DÓNDE SE ENVÍA	PORCENT AJE DE LA NOTA	Hecha	Entregada
<b>TAREA 1</b> <b>DESCRIPCIÓN</b>	1.descripcion subjetiva	individual	1 sesión	15 líneas	Documen to Google		<b>20%</b>		
<b>TAREA 2</b> <b>CUENTACUEN TOS</b> <b>(7 sesiones total)</b>	2.1 Ficha	grupal	1 sesión	1 carilla	ficha		<b>30%</b>		
	2.2 Narración versión definitiva del cuento	grupal	3 sesiones	mínimo 2 carillas	document o Google				
	2.3. Ensayo cuentacuentos	grupal	2 sesiones						
	2.4. Grabación audio del cuento	grupal	1 sesión		audio editado				

**TABLA DE ACTIVIDADES**  
**RETO DE LENGUA, “LAS VOCES DE MI BARRIO”**  
**1º ESO, curso 2022/2023**

	ACTIVIDAD	GRUPAL/ INDIVIDU AL		EXTENSIÓN	DÓNDE SE HACE	DÓNDE SE ENVÍA	PORCENT AJE DE LA NOTA	Hecha	Entregada
<b>TAREA 3</b>  <b>Photocall</b>	3.1.. Borrador de las peticiones	grupal e individual			Cada miembro del grupo en su cuaderno	 	<b>30%</b>		
	3.2. -boceto del marco del photocall -construcción del marco del photocall	grupal e individual			-Boceto: todos los miembros del equipo en su cuaderno -marco: en una cartulina	 			
	3. 3 - fotos en el photocall - presentación de Google con las fotos	grupal			Una única presentación de Google por equipo				
<b>TAREA 4</b>  <b>Evaluación</b>	1.Autoevaluación del proyecto	individual			Cada persona en su cuaderno de Lengua		<b>10%</b>		

**TABLA DE ACTIVIDADES**  
**RETO DE LENGUA, “LAS VOCES DE MI BARRIO”**  
**1º ESO, curso 2022/2023**

<b>ÚLTIMAS SESIONES</b>	ELECCIÓN DE LOS MEJORES CUENTOS E INTERPRETACIONES	TODA LA CLASE		<b>Elegiremos los mejores cuentos después de escucharlos en clase para hacer el cuentacuentos en los colegios.</b>
<b>La HOJA DE REGISTRO contará un 10% de la nota final</b>				